



Portal O Poder



PONTUAL

- pesquisas -

PESQUISA DE MERCADO E OPINIÃO PÚBLICA

PESQUISA ELEITORAL

**PRESIDENTE/GOVERNADOR/SENADOR
AMAZONAS**

Pesquisa Eleitoral N° AM 06140/2022

Data de registro: 21/09/2022

Registro do estatístico no CONRE-7: 9079










Registro da empresa no CONRE-7: 8260

Entrevistados: 1.996

RESULTADO DE INTENÇÃO DE VOTO

GOVERNADOR DO AMAZONAS

Pesquisa Estimulada (em %) | ELEIÇÕES 2022

| | ESTIMULADA | VÁLIDOS | MARGEM DE ERRO (2,2%) |
|---|---|----------------|----------------------------------|
|  | WILSON LIMA (UNIÃO BRASIL) 36,1% | 39,9% | ↑ 42,1% ↓ 37,7% |
|  | AMAZONINO MENDES (CIDADANIA) 22,5% | 24,9% | ↑ 27,1% ↓ 22,7% |
|  | EDUARDO BRAGA (MDB) 19,2% | 21,3% | ↑ 23,5% ↓ 19,1% |
|  | RICARDO NICOLAU (SOLIDARIEDADE) 7,8% | 8,6% | ↑ 10,8% ↓ 6,4% |
|  | CAROL BRAZ (PDT) 3,2% | 3,5% | |
|  | HENRIQUE OLIVEIRA (PODEMOS) 1,0% | 1,1% | |
|  | DR. ISRAEL TUYUKA (PSOL) 0,7% | 0,7% | |
|  | BRANCOS NULOS 4,1% | - | |
|  | INDECISOS 5,4% | - | |
| | 100% | 100% | |

Metodologia: A pesquisa foi realizada presencialmente utilizando formulário previamente validado, correspondendo à margem de erro máxima de 2,2 pontos percentuais para mais ou para menos, considerando o intervalo de confiança de 95%. As coletas foram realizadas obedecendo aos seguintes cálculos de amostragem determinado, para os municípios e a capital.










Fonte: Pontual Pesquisas.

1. Itacoatiara (146);
2. Manacapuru (149);
3. Parintins (149);
4. Coari (106);
5. Tefé (85);
6. Maués (76);
7. Iranduba (75);
8. Tabatinga (76);
9. Manicoré (68);
10. Manaus (1.066)

RESULTADO INTENÇÃO DE VOTO

SENADOR DO AMAZONAS

Pesquisa Estimulada (em %) | ELEIÇÕES 2022

| | ESTIMULADA | VÁLIDOS | MARGEM DE ERRO (2,2%) |
|---|--------------|--------------|----------------------------------|
|  OMAR AZIZ (PSD) | 33,2% | 40,3% | ↑ 42,5% ↓ 38,1% |
|  CORONEL MENEZES (PL) | 22,9% | 27,7% | ↑ 29,9% ↓ 25,5% |
|  ARTHUR NETO (PSDB) | 18,8% | 22,8% | ↑ 25,0% ↓ 20,6% |
|  LUIZ CASTRO (PDT) | 5,2% | 6,3% | ↑ 8,5% ↓ 4,1% |
|  MARÍLIA FREIRE (PSOL) | 1,4% | 1,7% | |
|  BESSA (SOLIDARIEDADE) | 0,5% | 0,7% | |
|  PASTOR PETER MIRANDA (AGIR) | 0,4% | 0,5% | |
|  BRANCOS NULOS | 7,3% | - | |
|  INDECISOS | 10,3% | - | |
| | 100% | 100% | |














Metodologia: A pesquisa foi realizada presencialmente utilizando formulário previamente validado, correspondendo à margem de erro máxima de 2,2 pontos percentuais para mais ou para menos, considerando o intervalo de confiança de 95%. As coletas foram realizadas obedecendo aos seguintes cálculos de amostragem determinado, para os municípios e a capital.

Fonte: Pontual Pesquisas.

1. Itacoatiara (146);
2. Manacapuru (149);
3. Parintins (149);
4. Coari (106);
5. Tefé (85);
6. Maués (76);
7. Iranduba (75);
8. Tabatinga (76);
9. Manicoré (68);
10. Manaus (1.066)

RESULTADO INTENÇÃO DE VOTO PRESIDENTE DO BRASIL

Pesquisa Estimulada (em %) | ELEIÇÕES 2022

| | ESTIMULADA | VÁLIDOS | MARGEM DE ERRO (2,2%) |
|--|---------------|---------------|----------------------------------|
|  LULA (PT) | 46,0% | 50,0% | ↑ 52,2% ↓ 47,8% |
|  JAIR BOLSONARO (PL) | 34,7% | 38,0% | ↑ 40,2% ↓ 35,8% |
|  SIMONE TEBET (MDB) | 5,8% | 6,4% | ↑ 8,6% ↓ 4,2% |
|  CIRO GOMES (PDT) | 3,2% | 3,5% | ↑ 5,7% ↓ 1,3% |
|  SORAYA THRONICKE (UNIÃO BRASIL) | 1,0% | 1,1% | |
|  SOFIA MANZANO (PCB) | 0,2% | 0,3% | |
|  CONSTITUINTE EYMAEL (DC) | 0,1% | 0,2% | |
|  FELIPE D'AVILA (NOVO) | 0,1% | 0,2% | |
|  PADRE KELMON (PTB) | 0,1% | 0,1% | |
|  LÉO PÉRICLES (UP) | 0,0% | 0,1% | |
|  VERA LÚCIA (PSTU) | 0,0% | 0,1% | |
|  BRANCOS NULOS | 3,3% | - | |
|  INDECISOS | 5,5% | - | |
| | 100,0% | 100,0% | |

Metodologia: A pesquisa foi realizada presencialmente utilizando formulário previamente validado, correspondendo à margem de erro máxima de 2,2 pontos percentuais para mais ou para menos, considerando o intervalo de confiança de 95%. As coletas foram realizadas obedecendo aos seguintes cálculos de amostragem determinado, para os municípios e a capital.

Fonte: Pontual Pesquisas.

1. Itacoatiara (146);
2. Manacapuru (149);
3. Parintins (149);
4. Coari (106);
5. Tefé (85);
6. Maués (76);
7. Iranduba (75);
8. Tabatinga (76);
9. Manicoré (68);
10. Manaus (1.066)