

diretoaponto  **PESQUISAS**

2022
ELEIÇÕES

**PESQUISA ELEITORAL PARA
GOVERNO DO AMAZONAS E SENADO FEDERAL.**

DE 21 A 26 DE SETEMBRO DE 2022

ESPECIFICAÇÕES TÉCNICAS PESQUISA QUANTITATIVA



DATA DE COLETA

De **21 de setembro** a **26 de setembro**



PÚBLICO ALVO

População com **16 anos ou mais**

A pesquisa foi restrita a eleitores residentes de Manaus e do interior do Amazonas.

O Amazonas possui **2.647.748 eleitores** de acordo com o **TSE (consulta em julho/2022)**



MÉTODO DA COLETA

A pesquisa foi realizada por entrevistadores treinados pelo **Instituto Direto ao Ponto Pesquisas**. Foram checados, no mínimo, 20% dos questionários de cada pesquisador. A Checagem foi feita in loco por supervisores de campo e, **posteriormente, por conferência de áudios gravados dos entrevistados**. A base de dados foi processada com **SPSS**.



ENTREVISTAS E MARGEM DE ERRO

1.900 entrevistas e margem de erro estimada de **2,55% pontos percentuais**



FONTE DOS DADOS

Informações de região (setores censitários, bairros e zonas): **IBGE 2010**. Informações do eleitorado: **TSE - JULHO de 2022**.



NÍVEL DE CONFIABILIDADE

95,5%
DE CONFIANÇA



CONTRATANTE DA PESQUISA, VALOR E ORIGEM DOS RECURSOS

A contratante é o Direto ao Ponto Pesquisas, inscrita no CNPJ sob o número 11.642.489/0001-11.

O valor da pesquisa é de R\$ 33.500,00 (trinta e três mil e quinhentos reais), custeados com recursos da própria empresa.



PROFISSIONAL DE ESTATÍSTICA RESPONSÁVEL PELA PESQUISA

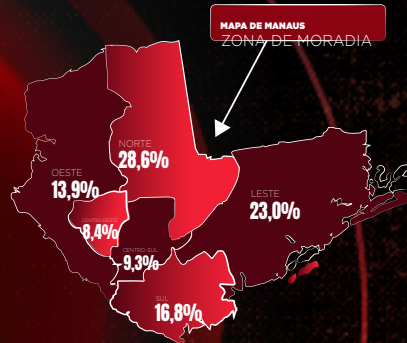
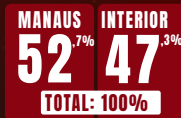
O profissional responsável pela pesquisa é o sr. Marcio Antônio Couto Ferreira, registrado com o número 8.008 no Conselho Federal de Estatística - Conselho Regional de Estatística da 7ª Região.

PERFIL DA AMOSTRA

SOCIOECONÔMICO E DEMOGRÁFICO

A proporção da pesquisa obedeceu ao critério de proporcionalidade de eleitores residentes **das quatro mesorregiões do Amazonas, nos municípios selecionados, e nos bairros de Manaus.**

A pesquisa foi distribuída conforme o critério da **Probabilidade Proporcional ao Tamanho** (PPT) com base na quantidade de eleitores aptos a votar no TSE/JULHO DE 2022.



ZONAS ELEITORAIS

Norte: Cidade de Deus, Cidade Nova, Colônia Terra Nova, Colônia Santo Antônio, Lagoa Azul, Monte das Oliveiras, Nova Cidade, Novo Aleixo, Novo Israel e Santa Etelvina.

Leste: Armando Mendes, Coroado, Gilberto Mestrinho, Jorge Teixeira, Mauzinho, São José Operário, Tancredo Neves e Zumbi.

Oeste: Compensa, Lírio do Vale, Santo Antônio, Santo Agostinho, São Raimundo, São Jorge, Vila da Prata, Tarumã e Tarumã-Açu.

Centro-Oeste: Alvorada, Da Paz, Dom Pedro I, Planalto e Redenção.

Centro-Sul: Adrianópolis, Aleixo, Flores, Nossa Senhora das Graças, Chapada e Parque Dez

Sul: Betânia, Cachoeirinha, Centro, Crespo, Japiim, Petrópolis, Morro da Liberdade, São Francisco, Praça 14 e São Lázaro.

Municípios do interior: Careiro, Coari, Humaitá, Itacoatiara, Manacapuru, Maués, Novo Airão, Parintins, Tabatinga e Tefé.

MESORREGIÃO

CENTRO AMAZONENSE: 87,6%

- ☑ CAREIRO
- ☑ COARI
- ☑ ITACOATIARA
- ☑ MANACAPURU
- ☑ MAUÉS
- ☑ MANAUS
- ☑ PARINTINS
- ☑ TEFÉ

NORTE AMAZONENSE: 2,4%

- ☑ NOVO AIRÃO

SUDOESTE AMAZONENSE: 4,4%

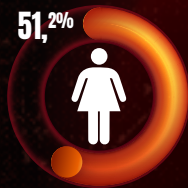
- ☑ TABATINGA

SUL AMAZONENSE: 5,6%

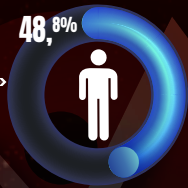
- ☑ HUMAITÁ

PERFIL AMOSTRA

POR VARIÁVEL DE CONTROLE



← SEXO →



- 16 A 24 ANOS 19,0%
- 25 A 44 ANOS 45,4%
- 45 A 59 ANOS 21,7%
- 60 OU MAIS 13,9%



ESCOLARIDADE



RELIGIÃO



NS/NR 0,6%

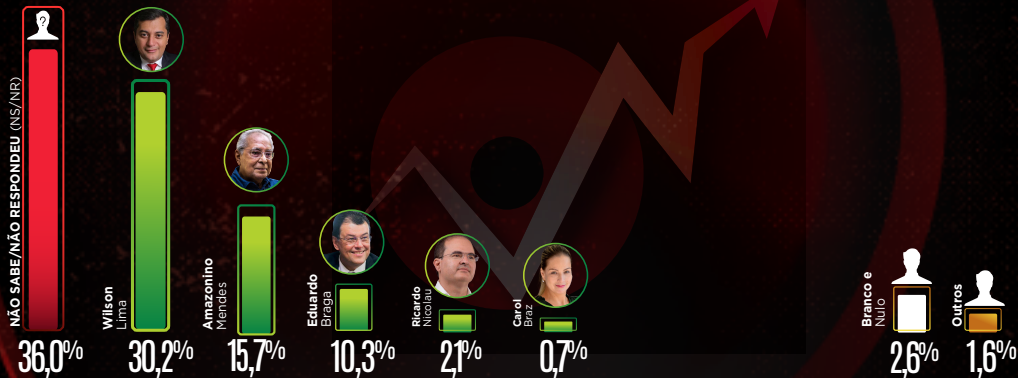
RENDA FAMILIAR



NS/NR 1,6%

1ª PESQUISA ELEITORAL 2022

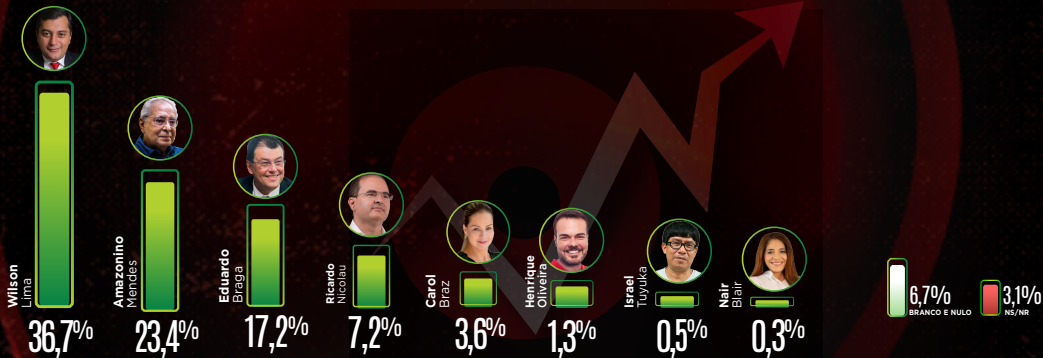
INTENÇÃO DE VOTO PARA GOVERNO DO ESTADO DO AMAZONAS ESPONTÂNEA



diretoapont  **PESQUISAS**

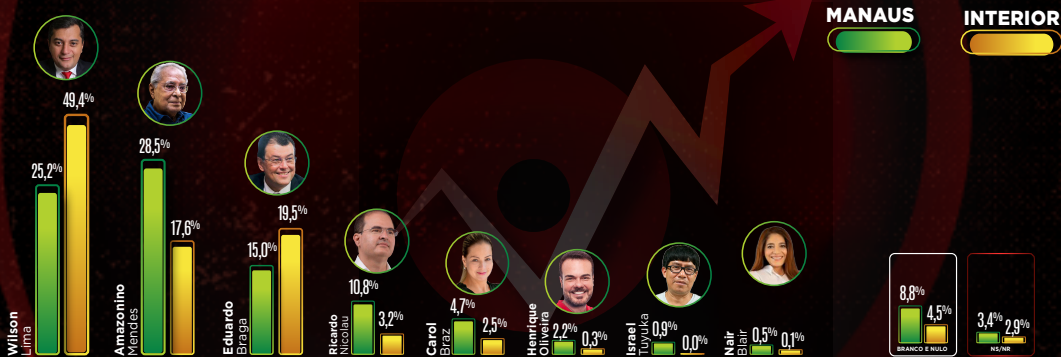
www.DIRETOAOPONTOPESQUISAS.COM.BR

INTENÇÃO DE VOTO PARA GOVERNO DO ESTADO DO AMAZONAS
ESTIMULADA



INTENÇÃO DE VOTO PARA GOVERNO DO ESTADO DO AMAZONAS - MANAUS E INTERIOR

ESTIMULADA



PESQUISA
ELEITORAL **2022**
ELEIÇÕES

GOVERNO DO AMAZONAS - **VOTOS VÁLIDOS E MARGEM DE ERRO DE 2,55%**



Wilson
Lima

VOTOS VÁLIDOS **40,7%**
MARGEM DE ERRO
↑ **43,2%**
↓ **38,2%**



Amazonino
Mendes

VOTOS VÁLIDOS **26,0%**
MARGEM DE ERRO
↑ **28,5%**
↓ **23,5%**



Eduardo
Braga

VOTOS VÁLIDOS **19,1%**
MARGEM DE ERRO
↑ **21,6%**
↓ **16,6%**



Ricardo
Nicolau

VOTOS VÁLIDOS **8,0%**
MARGEM DE ERRO
↑ **10,5%**
↓ **5,5%**



Carol
Braz

VOTOS VÁLIDOS **4,0%**
MARGEM DE ERRO
↑ **6,0%**
↓ **1,5%**



Outros
Nomes

VOTOS VÁLIDOS **2,2%**
MARGEM DE ERRO
↑ **43,2%**
↓ **38,2%**

diretoapont  **PESQUISAS**

www.DIRETOAOPONTOPESQUISAS.COM.BR

2º TURNO ENTRE WILSON LIMA E AMAZONINO

1º CENÁRIO - ESTIMULADA



**Wilson
Lima**



47,4%



**Amazonino
Mendes**



41,9%



8,4%
BRANCO E NULO



2,3%
NS/NR

2º TURNO ENTRE WILSON LIMA E EDUARDO BRAGA

2º CENÁRIO - ESTIMULADA



Wilson
Lima



45,80%



Eduardo
Braga



40,3%



11,80%
BRANCO E NULO



2,10%
NS/NR

2º TURNO ENTRE AMAZONINO E EDUARDO BRAGA

3º CENÁRIO - ESTIMULADA



Amazonino
Mendes



45,50%



Eduardo
Braga



37,6%



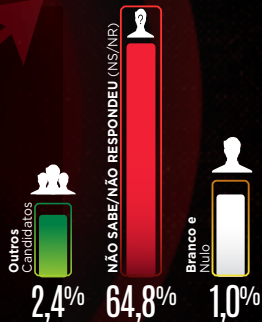
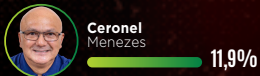
13,80%
BRANCO E NULO



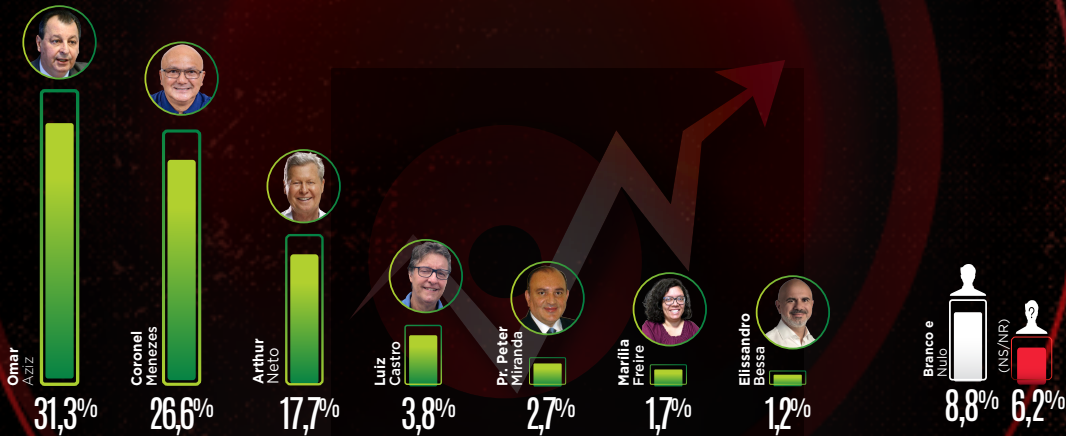
3,10%
NS/NR

INTENÇÃO DE VOTO PARA O **SENADO DO AMAZONAS**

ESPONTÂNEA

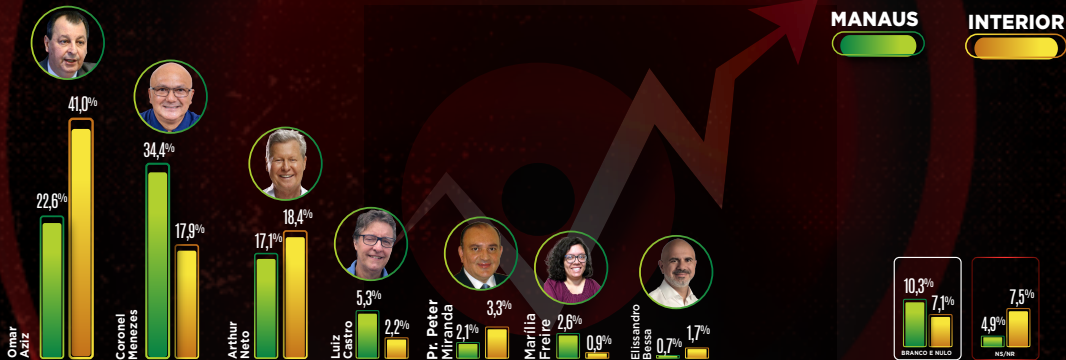


INTENÇÃO DE VOTO PARA O SENADO DO AMAZONAS
ESTIMULADA



INTENÇÃO DE VOTO PARA **O SENADO DO AMAZONAS - MANAUS E INTERIOR**

ESTIMULADA



SENADO DO AMAZONAS - **VOTOS VÁLIDOS E MARGEM DE ERRO DE 2,55%**



Omar
Aziz

VOTOS VÁLIDOS **36,8%**
MARGEM DE ERRO
↑ **39,3%**
↓ **34,3%**



Coronel
Menezes

VOTOS VÁLIDOS **31,3%**
MARGEM DE ERRO
↑ **33,8%**
↓ **28,8%**



Arthur
Neto

VOTOS VÁLIDOS **20,8%**
MARGEM DE ERRO
↑ **23,3%**
↓ **18,3%**



Luiz
Castro

VOTOS VÁLIDOS **4,5%**
MARGEM DE ERRO
↑ **7,0%**
↓ **2,0%**



Pr. Peter
Miranda

VOTOS VÁLIDOS **3,2%**
MARGEM DE ERRO
↑ **5,7%**
↓ **0,7%**



Outros
Nomes

VOTOS VÁLIDOS **3,5%**
MARGEM DE ERRO
↑ **6,0%**
↓ **1,0%**

diretoºapont 

PESQUISAS

Quem tem
INFORMAÇÃO,
Domina a
SITUAÇÃO!

Igor Castro

CEO - DIRETO AO PONTO PESQUISAS

WWW.DIRETOAOPONTOPESQUISAS.COM.BR



(92) 99109-1099